

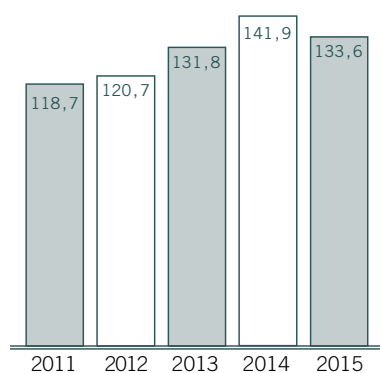
## POINTS SAILLANTS FINANCIERS

	2015	2014	VARIATION
<b>Bénéfice attribuable aux actionnaires ordinaires</b> (en M\$)			
Bénéfice d'exploitation <sup>1</sup>	796,0 \$	826,1 \$	(3,6)%
Bénéfice net	771,7	753,3	2,4
<b>Bénéfice dilué par action</b>			
Bénéfice d'exploitation <sup>1</sup>	3,21	3,27	(1,8)
Bénéfice net	3,11	2,98	4,4
<b>Rendement des capitaux propres</b>			
Bénéfice d'exploitation <sup>1</sup>	17,0 %	17,8 %	
Bénéfice net	16,5 %	16,2 %	
<b>Dividendes par action</b>	2,250	2,175	3,4
<b>Total de l'actif géré<sup>2</sup></b> (en M\$)	<b>133 648 \$</b>	<b>141 919 \$</b>	<b>(5,8)%</b>
<b>Groupe Investors</b>			
Fonds communs de placement	74 897	73 459	2,0
<b>Mackenzie</b>			
Fonds communs de placement	48 445	48 782	
Comptes gérés à titre de sous-conseiller, institutionnels et autres comptes	13 208	22 094	
<b>Total</b>	<b>61 653</b>	<b>70 876</b>	<b>(13,0)</b>
<b>Counsel</b>			
Fonds communs de placement	4 178	3 850	8,5

	GROUPE INVESTORS	MACKENZIE		COUNSEL	TOTAL <sup>3</sup>
		FONDS COMMUNS DE PLACEMENT	TOTAL		
<b>Ventes de fonds communs de placement et ventes institutionnelles</b> (en M\$)					
Ventes brutes	7 890 \$	6 965 \$	11 938 \$	741 \$	17 902 \$
Ventes nettes (rachats nets)	754	(1 258)	(10 595)	177	(10 257)

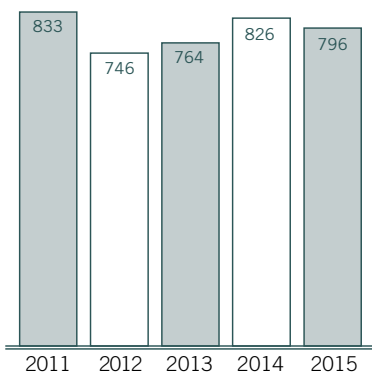
### Total de l'actif géré

Aux 31 décembre (en G\$)



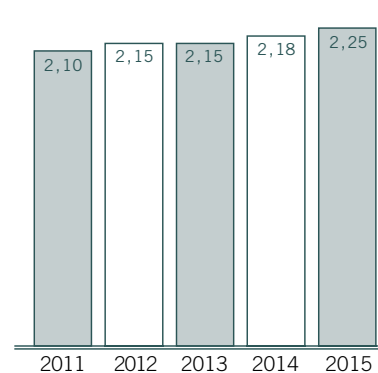
### Bénéfice d'exploitation<sup>1</sup>

Pour les exercices (en M\$)



### Dividendes par action

Pour les exercices (en \$)



#### 1. Mesures financières non définies par les IFRS :

Le bénéfice d'exploitation pour 2015 exclut les éléments suivants :

- Une charge après impôt de 24,3 M\$ au titre de la restructuration et d'autres charges.

Le bénéfice d'exploitation pour 2014 exclut les éléments suivants :

- Une charge après impôt de 59,2 M\$ liée à des distributions aux clients et à d'autres coûts. Au troisième trimestre de 2012, le Groupe Investors a lancé des solutions de placement pour les clients dont le solde du ménage était supérieur à 500 000 \$. Cette charge après impôt tient principalement compte des distributions faites aux clients qui ne se sont pas prévalués de ces solutions de placement à frais moindres lorsqu'ils y étaient admissibles.
- Une charge après impôt de 13,6 M\$ au titre de la restructuration et d'autres charges.

#### 2. Le total de l'actif géré exclut un montant de 7,1 G\$ représentant l'actif pour lequel Mackenzie est sous-conseiller au nom du Groupe Investors et d'Investment Planning Counsel (31 décembre 2014 – 6,3 G\$).

#### 3. Le total des ventes brutes et des ventes nettes pour l'exercice clos le 31 décembre 2015 exclut un montant de 2,7 G\$ et de 593 M\$, respectivement, représentant les comptes pour lesquels Mackenzie est sous-conseiller au nom du Groupe Investors et d'Investment Planning Counsel.