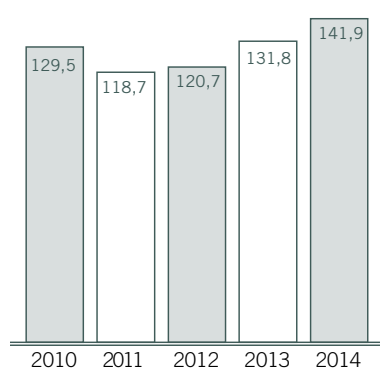


## POINTS SAILLANTS FINANCIERS

	2014	2013	VARIATION		
<b>Bénéfice attribuable aux actionnaires ordinaires</b> (en M\$)					
Bénéfice d'exploitation <sup>1</sup>	826,1 \$	763,5 \$	8,2 %		
Bénéfice net	753,3	761,9	(1,1)		
<b>Bénéfice dilué par action</b>					
Bénéfice d'exploitation <sup>1</sup>	3,27	3,02	8,3		
Bénéfice net	2,98	3,02	(1,3)		
<b>Rendement des capitaux propres</b>					
Bénéfice d'exploitation <sup>1</sup>	17,8 %	17,3 %			
Bénéfice net	16,2 %	17,3 %			
<b>Dividendes par action</b>	2,175	2,150	1,2		
<b>Total de l'actif géré<sup>2</sup></b> (en M\$)	<b>141 919 \$</b>	<b>131 777 \$</b>	<b>7,7 %</b>		
<b>Groupe Investors</b>					
Fonds communs de placement	73 459	68 255	7,6		
<b>Mackenzie</b>					
Fonds communs de placement	48 782	46 024			
Comptes gérés à titre de sous-conseiller, institutionnels et autres comptes	22 094	19 291			
<b>Total</b>	<b>70 876</b>	<b>65 315</b>	<b>8,5</b>		
<b>Counsel</b>					
Fonds communs de placement	3 850	3 406	13,0		
	<u>GRUPE INVESTORS</u>	<u>MACKENZIE</u>	<u>COUNSEL</u>	<u>TOTAL<sup>3</sup></u>	
		FONDS COMMUNS DE PLACEMENT	TOTAL		
<b>Ventes de fonds communs de placement et ventes institutionnelles</b> (en M\$)					
Ventes brutes	7 461 \$	7 070 \$	13 968 \$	682 \$	19 585 \$
Ventes nettes (rachats nets)	651	(209)	1 243	207	1 360

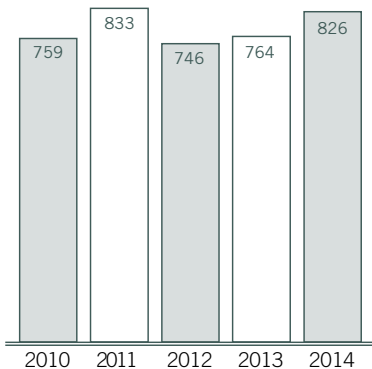
### Total de l'actif géré

Aux 31 décembre (en G\$)



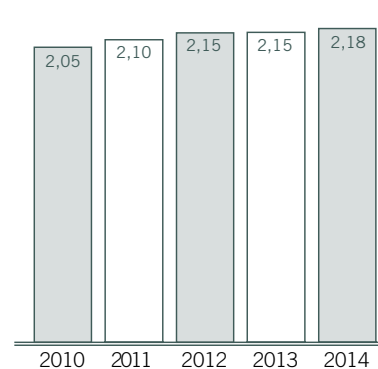
### Bénéfice d'exploitation<sup>1</sup>

Pour les exercices (en M\$)



### Dividendes par action

Pour les exercices (en \$)



#### 1. Mesures financières non définies par les IFRS :

Le bénéfice d'exploitation pour 2014 exclut les éléments suivants :

- Une charge de 59,2 M\$ après impôt liée à des distributions aux clients et à d'autres coûts. Au troisième trimestre de 2012, le Groupe Investors a lancé des solutions de placements pour les clients dont le solde du ménage était supérieur à 500 000 \$. Cette charge après impôt tient principalement compte des distributions faites aux clients qui ne sont pas prévalus de ces solutions de placement à frais moindres lorsqu'ils y étaient admissibles.
- Une charge après impôt de 13,6 M\$ au titre de la restructuration et d'autres charges.

Le bénéfice d'exploitation pour 2013 exclut les éléments suivants :

- Une charge après impôt de 10,6 M\$ au titre de la restructuration et d'autres charges.
- Un profit de 9,0 M\$ après impôt représentant la quote-part de la variation nette de la provision liée à des litiges de Great-West Lifeco Inc. revenant à la Société.

#### 2. Le total de l'actif géré exclut un montant de 6,3 G\$ représentant l'actif pour lequel Mackenzie est sous-conseiller au nom du Groupe Investors et d'Investment Planning Counsel (5,2 G\$ au 31 décembre 2013).

#### 3. Le total des ventes brutes et des ventes nettes pour l'exercice clos le 31 décembre 2014 exclut un montant de 2,5 G\$ et de 741 M\$, respectivement, représentant les comptes pour lesquels Mackenzie est sous-conseiller au nom du Groupe Investors et d'Investment Planning Counsel.