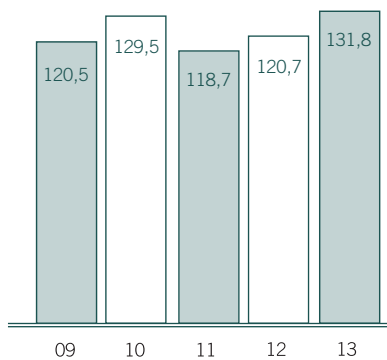


POINTS SAILLANTS FINANCIERS

	2013	2012	VARIATION	
Bénéfice attribuable aux actionnaires ordinaires (en M\$)				
Bénéfice opérationnel ¹	763,5 \$	746,4 \$	2,3 %	
Bénéfice net	761,9	758,8	0,4	
Bénéfice dilué par action				
Bénéfice opérationnel ¹	3,02	2,92	3,4	
Bénéfice net	3,02	2,97	1,7	
Rendement des capitaux propres				
Bénéfice opérationnel ¹	17,3 %	17,3 %		
Bénéfice net	17,3 %	17,6 %		
Dividendes par action	2,15	2,15	–	
Total de l'actif géré² (en M\$)	131 777 \$	120 694 \$	9,2 %	
Groupe Investors				
Fonds communs de placement	68 255	60 595	12,6	
Mackenzie				
Fonds communs de placement	46 024	40 394		
Comptes gérés à titre de sous-conseiller, institutionnels et autres comptes	19 291	21 083		
Total	65 315	61 477	6,2	
Counsel				
Fonds communs de placement	3 406	2 950	15,5	
Ventes de fonds communs de placement et ventes institutionnelles (en M\$)				
	<u> </u> GROUPE INVESTORS	<u> </u> MACKENZIE	<u> </u> COUNSEL	<u> </u> TOTAL ⁴
		Fonds communs de placement	Total ³	
Ventes brutes	6 668 \$	6 700 \$	12 363 \$	485 \$
Ventes nettes (rachats nets)	159	(487)	(3 566)	52
				(3 722)

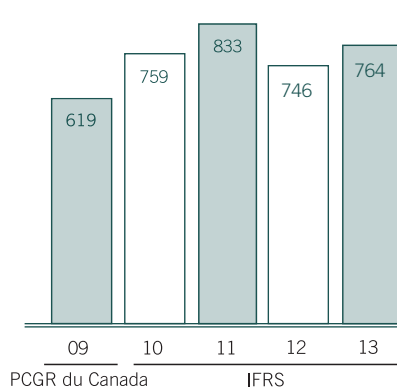
Total de l'actif géré

Aux 31 décembre (en G\$)



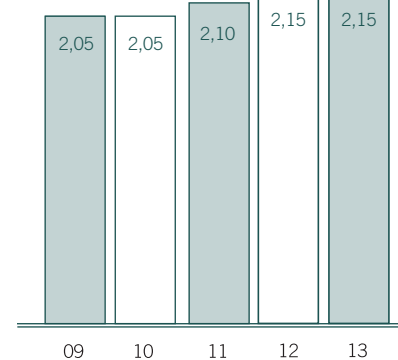
Bénéfice opérationnel^{1,5}

Pour les exercices (en M\$)



Dividendes par action

Pour les exercices (\$)



1. Mesures financières non définies par les IFRS :

Le bénéfice opérationnel pour 2013 exclut les éléments suivants :

- Une charge après impôt de 10,6 M\$ au titre de la restructuration et d'autres charges.
- Un profit de 9,0 M\$ après impôt représentant la quote-part de la variation nette de la provision liée à des litiges de Great-West Lifeco Inc. revenant à la Société.

Le bénéfice opérationnel pour 2012 exclut les éléments suivants :

- Une variation favorable de 24,4 M\$ de l'estimation de l'impôt sur le résultat relative à certaines déclarations de revenus.
- Une charge après impôt de 5,6 M\$ représentant la quote-part de la variation nette de la provision liée à des litiges de Great-West Lifeco Inc. revenant à la Société.
- Une charge d'impôt sans effet de trésorerie de 6,4 M\$ résultant de l'augmentation du taux d'imposition des sociétés de l'Ontario et de son incidence sur les passifs d'impôt différé liés aux immobilisations incorporelles à durée de vie indéterminée qui découlent des acquisitions d'entreprises réalisées antérieurement. Il n'est pas prévu que les passifs d'impôt différé deviennent payables, puisque la Société n'a aucune intention de céder ces actifs.

2. Le total de l'actif géré exclut un montant de 5,2 G\$ représentant l'actif pour lequel Mackenzie est sous-conseiller au nom du Groupe Investors et d'Investment Planning Counsel (4,3 G\$ au 31 décembre 2012).

3. Au troisième trimestre de 2013, Waddell & Reed Financial, Inc. a internalisé un mandat de 2,4 G\$ pour lequel Mackenzie agissait auparavant comme sous-conseiller.

4. Le total des ventes brutes et des ventes nettes pour l'exercice clos le 31 décembre 2013 exclut un montant de 1,6 G\$ et de 367 M\$, respectivement, représentant les comptes pour lesquels Mackenzie est sous-conseiller au nom du Groupe Investors et d'Investment Planning Counsel.

5. Se reporter à la rétrospective sur dix ans pour connaître les mesures financières non définies par les PCGR et non définies par les IFRS pour les exercices allant de 2009 à 2011.