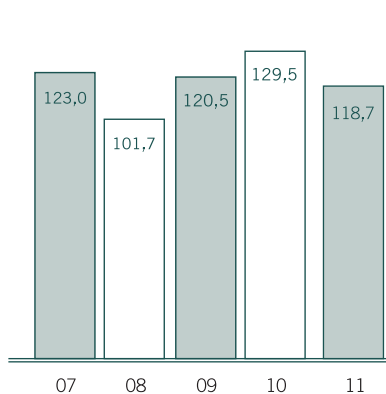


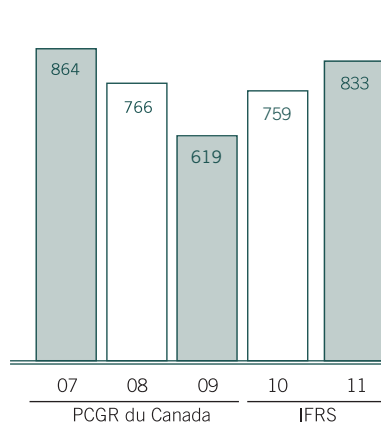
POINTS SAILLANTS FINANCIERS

	2011	2010	VARIATION	
Bénéfice attribuable aux actionnaires ordinaires (en M\$)				
Bénéfice opérationnel ¹⁾	833,0 \$	758,9 \$	9,8 %	
Bénéfice net	900,6	730,7	23,3	
Bénéfice dilué par action				
Bénéfice opérationnel ¹⁾	3,22	2,89	11,4	
Bénéfice net	3,48	2,78	25,2	
Rendement des capitaux propres				
Bénéfice opérationnel ¹⁾	19,7 %	18,2 %		
Bénéfice net	21,3 %	17,6 %		
Dividendes par action	2,10	2,05	2,4	
Total de l'actif géré ²⁾ (en M\$)	118 713 \$	129 484 \$	(8,3) %	
Groupe Investors				
Fonds communs de placement	57 735	61 785	(6,6)	
Mackenzie				
Fonds communs de placement	39 141	43 452		
Comptes gérés à titre de sous-conseiller, institutionnels et autres comptes	22 511	24 894		
Total	61 652	68 346	(9,8)	
Counsel				
Fonds communs de placement	2 811	2 688	4,6	
Ventes de fonds communs de placement et ventes institutionnelles (en M\$)				
	GRUPE INVESTORS	MACKENZIE	COUNSEL	TOTAL ³⁾
Ventes brutes	6 021 \$	10 303 \$	543 \$	16 404 \$
Ventes nettes (rachats nets)	39	(2 499)	225	(2 524)

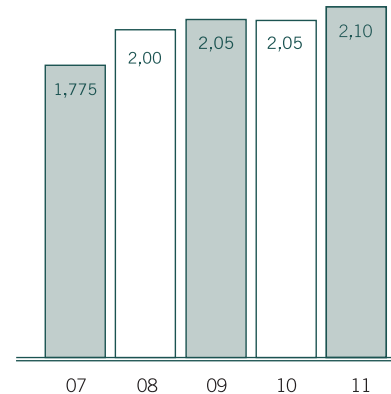
Total de l'actif géré
Aux 31 décembre (en G\$)



Bénéfice opérationnel ^{1) 4)}
Pour les exercices (en M\$)



Dividendes par action
Pour les exercices (\$)



1) Mesures financières non définies par les IFRS :

Le bénéfice opérationnel pour 2011 exclut les éléments suivants :

- Le bénéfice net de 62,6 M\$ lié aux activités abandonnées et un avantage de 5,0 M\$ après impôt représentant la quote-part de la variation nette de la provision liée à des litiges de Great-West Lifeco Inc. (« Lifeco ») revenant à la Société constaté au quatrième trimestre.

Le bénéfice opérationnel pour 2010 exclut les éléments suivants :

- Le bénéfice net de 1,8 M\$ lié aux activités abandonnées, une charge non récurrente de 21,8 M\$ après impôt liée à la transition aux IFRS constatée au quatrième trimestre, et une charge de 8,2 M\$ après impôt constatée au troisième trimestre représentant la quote-part de la provision supplémentaire liée à des litiges de Lifeco revenant à la Société.

2) Le total de l'actif géré exclut un montant de 3,5 G\$ représentant l'actif pour lequel Mackenzie est sous-conseiller au nom du Groupe Investors et d'Investment Planning Counsel (3,3 G\$ au 31 décembre 2010).

3) Le total des ventes brutes et des ventes nettes exclut un montant de 463 M\$ et de 289 M\$, respectivement, représentant les comptes pour lesquels Mackenzie est sous-conseiller au nom du Groupe Investors et d'Investment Planning Counsel.

4) Se reporter à la rétrospective sur dix ans pour connaître les mesures financières non définies par les PCGR pour les exercices allant de 2007 à 2009.